



BANQUE ALIMENTAIRE

البنك الغدائي

RAPPORT D'ACTIVITES

« ANNEE 2011 »

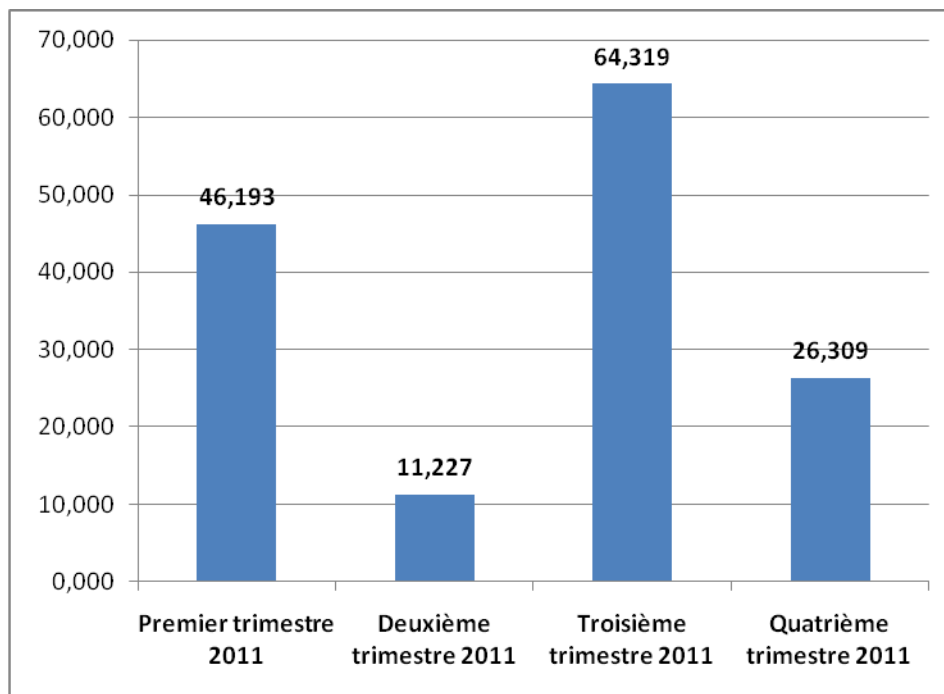
I. LES SOURCES D'APPROVISIONNEMENT EN ALIMENTS :

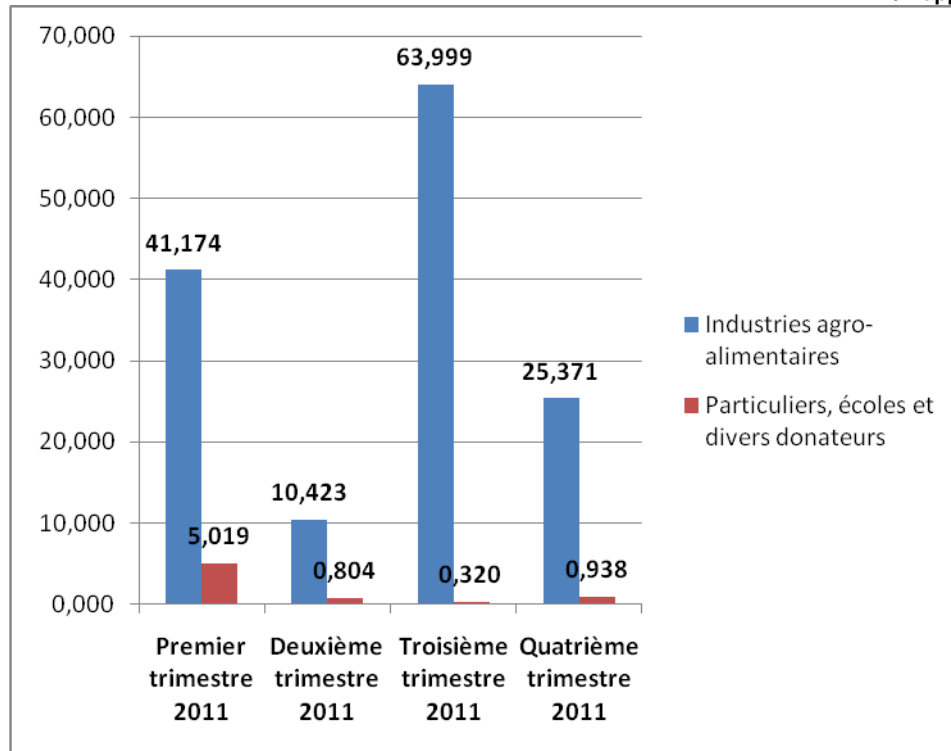
A. Total des dons alimentaires reçus en 2011 :

Sources d'approvisionnement	Quantité en tonnes	Pourcentage
Industrie agro-alimentaire	140,967	95,22%
Particuliers, écoles et divers donateurs	7,081	4,78%
Total	148,048	100%

1. Evolution du tonnage collecté en 2011 :

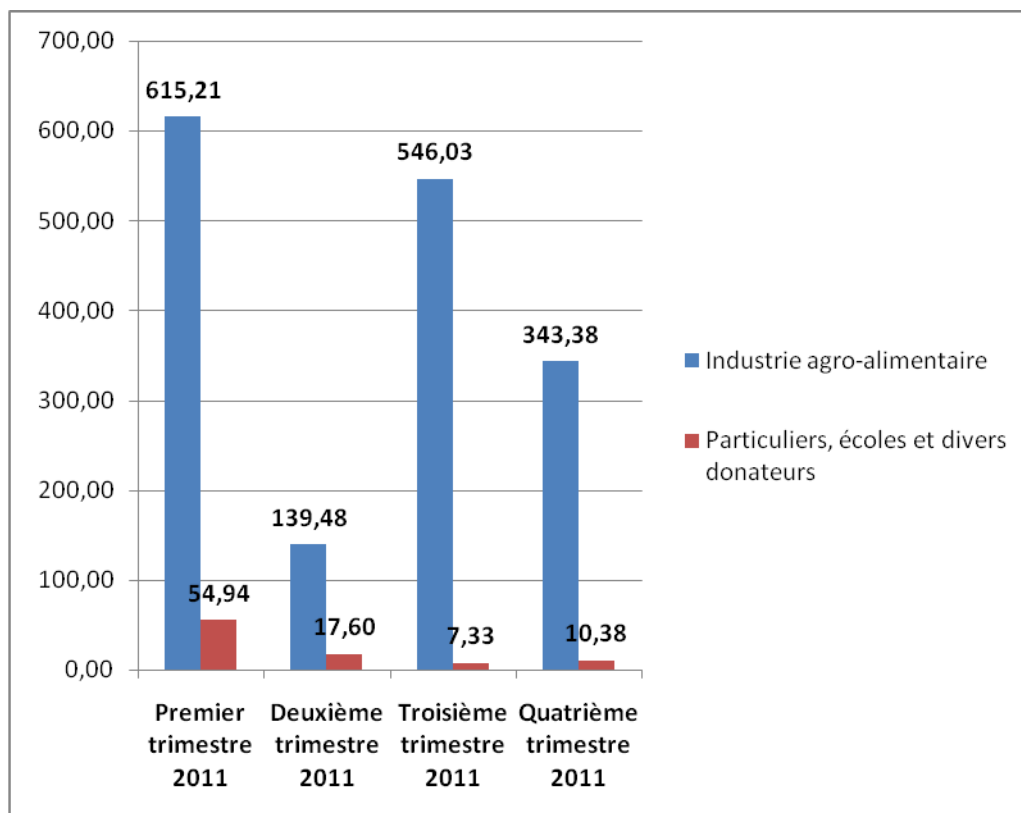
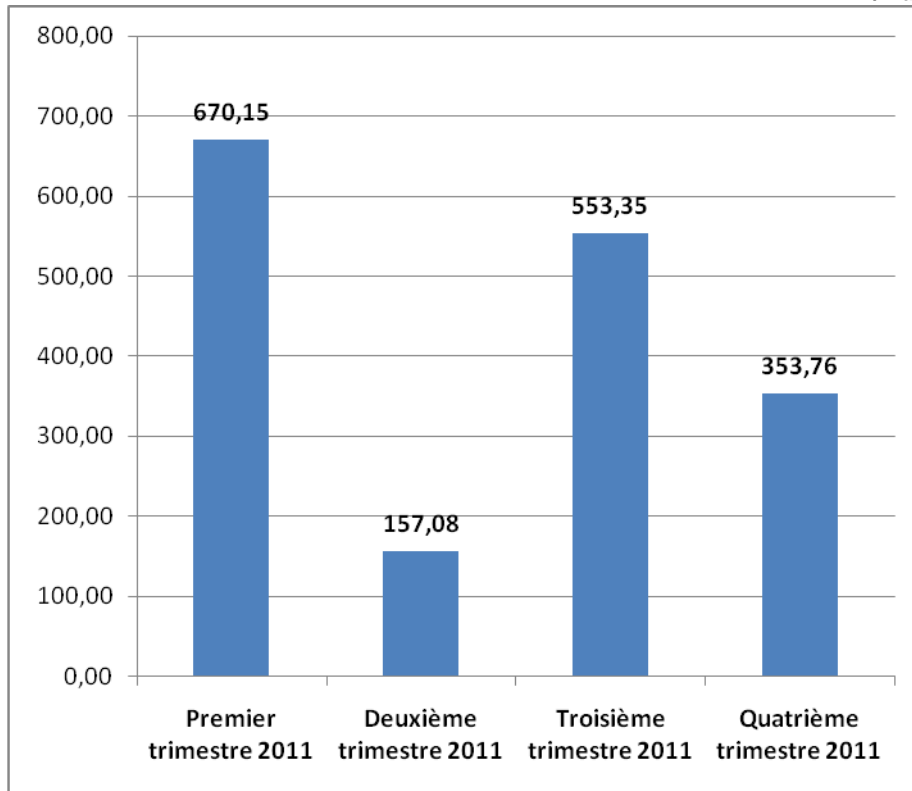
Sources d'approvisionnement	Premier trimestre 2011	Deuxième trimestre 2011	Troisième trimestre 2011	Quatrième trimestre 2011	Total en tonnes
Industries agro-alimentaires	41,174	10,423	63,999	25,371	140,967
Particuliers, écoles et divers donateurs	5,019	0,804	0,320	0,938	7,081
Total	46,193	11,227	64,319	26,309	148,048





2. Evolution de la valeur marchande du tonnage collecté en 2011 (en KDH) :

Donateurs	Premier trimestre 2011	Deuxième trimestre 2011	Troisième trimestre 2011	Quatrième trimestre 2011	Total en KDH
Industrie agro-alimentaire	615,21	139,48	546,03	343,38	1 644,10
Particuliers, écoles et divers donateurs	54,94	17,60	7,33	10,38	90,25
Total	670,15	157,08	553,35	353,76	1 734,35



B. Les donateurs d'aliments de la Banque Alimentaire en 2011 :**1. Les industries agro-alimentaires :**

Sociétés donatrices	Quantité en kg	Sociétés donatrices	Quantité en kg
Aiguebelle	11,520	Iglo fish	3 870,000
Argalim	54 600,000	Jessy diffusion	5 430,287
Bimex négoce	18 212,800	Les conserves de Meknès	520,000
Centrale laitière El Jadida	10 830,000	Les eaux minérales d'Oulmès	408,000
Comaner Maroc	551,000	Lesieur Cristal	12 000,000
Consenor	1 470,850	Margafrigue	1 002,000
Cosumar	1 008,000	Mido Food Company	9 845,038
Délipat Paul Casablanca	8 237,665	Salines du Gharb	4 020,000
Délipat Paul Mohammedia	3 904,000	Sodalmu	924,000
Farmalac	800,000	V.M.M.	87,130
Fromageries bel Maroc	320,776	Zoubairi distribution	1 116,435
Global Trading Company	1 797,610		

2. Les particuliers, établissement scolaires et divers donateurs :

Donateurs	Quantité en kg
Achats effectués par la Banque Alimentaire	5 620,700
Association Bayti	46,080
Association l'Heure joyeuse	630,000
Crèche jardin d'enfants Kenzi	197,740
Particuliers	586,150

II. LES AUTRES SOURCES D'APPROVISIONNEMENT :

A. Total des dons non alimentaires reçus en 2011 :

Sources d'approvisionnement	Produits non alimentaires en kg (*)	Produits non alimentaires en unité (**)
Industrie agro-alimentaire	1 224,000	0
Particuliers, écoles et divers donateurs	3 120,520	3 115
Total	4 344,520	3 115

(*) Produits d'entretiens, vêtements, jouets et autres.

(**) Couvertures, sacs de couchage, matelas, médicaments, vêtements en unités, mobilier de bureau, couches bébés et autres.

1. *Evolution des dons collectés en 2011 :*

Sources d'approvisionnement	Premier trimestre 2011	Deuxième trimestre 2011	Troisième trimestre 2011	Quatrième trimestre 2011	Total dons non alimentaires en kg
Industrie agro-alimentaire	306,000	306,000	306,000	306,000	1 224,000
Particuliers, écoles et divers donateurs	212,000	1 402,400	456,500	1 049,620	3 120,520
Total	518,000	1 708,400	762,500	1 355,620	4 344,520

Sources d'approvisionnement	Premier trimestre 2011	Deuxième trimestre 2011	Troisième trimestre 2011	Quatrième trimestre 2011	Total dons non alimentaires en unité
Particuliers, écoles et divers donateurs	10	1525	396	1 184	3 115

2. *Evolution de la valeur marchande des dons collectés en 2011 (en KDH) :*

a. Dons non alimentaires reçus en kg :

Donateurs	Premier trimestre 2011	Deuxième trimestre 2011	Troisième trimestre 2011	Quatrième trimestre 2011	Total en KDH
Industrie agro-alimentaire	3,67	3,67	3,67	3,67	14,69
Particuliers, écoles et divers donateurs	2,37	32,39	6,55	44,80	86,11
Total	6,04	36,06	10,23	48,47	100,80

b. Dons non alimentaires reçus en unités :

Donateurs	Premier trimestre 2011	Deuxième trimestre 2011	Troisième trimestre 2011	Quatrième trimestre 2011	Total en KDH
Particuliers, écoles et divers donateurs	0,5	169,564	57,065	84,7917	311,92

B. Les donateurs de divers produits (produits d'entretien, d'hygiène, etc...) de la Banque Alimentaire en 2011 :

Donateurs	Quantité non alimentaire en kg (*)	Quantité non alimentaire en unité (**)
Association Bayti	210,000	175
Attijari Wafa Bank		123
Collège Anatole France	32,000	
Crèche jardin d'enfants Kenzi	84,000	75
Fast Pak	370,300	
Jessy diffusion		238
Lesieur Cristal	1 224,000	
Maroc Télécommerce		21
Particuliers	669,100	145
Procter & Gamble	1 755,120	755
Richbond		1 283
Simec		300

(*) Produits d'entretiens, vêtements, jouets et autres.

(**) Couvertures, sacs de couchage, matelas, médicaments, vêtements en unités, mobilier de bureau, couches bébés et autres.

III. Les bénéficiaires :

132,35 tonnes de denrées alimentaires d'une valeur marchande de **1 681,36 KDH**, ont été distribuées par la Banque Alimentaire en 2011, ce qui représente **725 repas par jour et durant toute l'année**.

Bénéficiaires	Tonnage distribué	Valeur marchande en KDH
Associations casablancaises	96,028	1 328,49
Associations hors Casablanca	36,322	352,87
Total	132,350	1 681,36

Egalement en 2011, la Banque Alimentaire a distribué des produits d'entretiens, du matériel de couchage, des vêtements et des jouets d'une valeur marchande totale de **398,44 KDH**.

Bénéficiaires	Produits d'entretien, vêtements, jouets et autres en kg	Couvertures, matelas et autres en unités	Valeur marchande en KDH
Associations casablancaises	3 037,500	830	205,67
Associations hors Casablanca	6 250,600	800	192,78
Total	9 288,100	1 630	398,44

1. Les associations casablancaises bénéficiaires de l'aide de la Banque Alimentaire :

Associations bénéficiaires	Produits alimentaires en kg	Produits d'entretien, vêtements, jouets et autres en kg	Couvertures, matelas et autres en unités
Association Al Ihssane	420,000		
Association Al Wifak	1500,000		
Association Bayti	1766,900	0,000	
Association coup de cœur	91,000	35,000	10
Association de Bienfaisance Médicale et d'Assistance Humanitaire	2566,552	12,000	
Association de lutte contre le cancer	466,150	140,000	
Association de Soutien du Centre de Protection de l'Enfance Abdeslam Bennani	4617,874	70,800	
Association de soutien du centre social de Tit Mellil, Dar Elkheir	6575,540		
Association des Parents des Enfants Diabétiques	137,720		

Association des parents et amis d'enfants inadaptés	5562,728	65,000	
Association du jour	4052,290	11,000	20
Association Essalam pour le développement social	364,000		
Association Ikram	320,000		
Association Insaf	460,200		
Association l'heure joyeuse	694,040		
Association marocaine pour enfants sourds	25,200		
Association Musulmane de Bienfaisance Sidi Bernoussi	10738,975	99,000	
Association Nationale pour l'Intégration des Trisomiques 21	1285,430	32,200	
Association Nour pour la protection sociale	1689,700		500
Association Riad al Amal	1412,600		
Association Samusocial Casablanca	320,000		
Association solidarité féminine	11546,000		
Association SOS village d'enfants	2458,200		
Avenir de la jeune fille marocaine	2380,550	52,000	
Bureau préfectoral de l'Union nationale des femmes Marocaines - Casa Anfa	369,690	140,000	
Association Solidarité Aveugles et Voyants	600,000		
Complexe Social Oum Keltoum	6393,400	96,000	
Etablissement de protection sociale, Hay Hassani	10920,885	142,700	
Fondation YTTO	970,000	150,000	
Groupement de bénévoles	140,796		
La ligue marocaine pour la protection de l'enfance	7478,004	762,200	
Ligue démocratique pour les droits des femmes	2016,110	46,800	300
Missionnaires de la Charité de Mère Térésa de Calcutta	5402,805	22,800	
Rotary Casa el Fida		1000,000	
Rotary Casa-Nord	285,160	160,000	

2. Les associations hors Casablanca bénéficiaires de l'aide de la Banque Alimentaire :

Associations bénéficiaires	Produits alimentaires en kg	Produits d'entretien, vêtements, jouets et autres en kg	Couvertures, matelas et autres en unités
Association Ait Samgan pour le Développement Economique et Social	901,200	259,000	
Association d'aide aux paralysés du Sud	626,930	153,000	
Association Aouglit pour l'environnement et le développement durable	1177,500	450,000	300

Association Assemblies pour le développement Ait Attab	859,576	237,300	
Association bénévoles sans frontières	442,000	172,500	
Association de la Femme pour la Protection de l'Environnement et de l'Enfance Et Centre Ahli pour Enfants en Situation Précaire	627,370	182,000	
Association Féminines de Développement et Solidarité	1540,460	441,800	
Dar Al Fatat ILLY - Oulmès	825,820	243,800	
Association de Bienfaisance Islamique Dar Talib et Taliba Matmata	951,050	280,900	
Association Nahda pour le Développement de la Femme	2346,050	688,300	
Associations Romayssa pour les œuvres sociales	8000,000		
Association pour la Promotion de la Scolarisation et le Développement Social	480,820	127,000	
Association Sociale pour le développement de Tighssaline	1336,420	259,000	
Association Tighza Atlas de développement	4986,295	1460,900	
Association Attadamoun pour le Développement, Meski Errachidia	1113,800	281,200	
Association Oued Srou pour le développement, la coopération et la protection de l'environnement	916,460	304,100	
Organisation Scoutisme Mouhammedia Marocaine, Section Province de Kénitra	762,280	224,900	
Association Troisième millénaire pour le développement et la communication - Kalaa Sraghna	450,950	137,500	
Association Zaouiat bougrine pour le développement et les affaires humaines	1227,190	347,400	

**ACTIONS MENEES PAR
LA BANQUE ALIMENTAIRE
EN 2011**

I. ACTIONS PERMANENTES :

1. La scolarisation en milieu rural :

1 411 bénéficiaires, 24 foyers de scolarisation et 14 associations qui œuvrent pour la scolarisation des enfants en milieu rural, ont bénéficié de **18,21 tonnes d'aliments et de 5,19 tonnes de produits d'entretien et vêtements, d'une valeur marchande totale de 329,12 KDH.**

Ces associations gèrent, durant toute l'année scolaire, des "foyers d'accueil" à Agdaz, El Jadida, Azilal, Khénifra, Khouribga, Kénitra, Sefrou, Zagora, Taza, Fès, Oulmès et kalaa Sraghna, qui hébergent des élèves du primaire au lycée âgés de 6 à 19 ans, issus tous de familles démunies, habitants des villages enclavés à des dizaines de kilomètres des écoles ce qui poussent leurs parents à interrompre leur scolarité. Grâce à ces foyers, les filles et garçons peuvent continuer leur scolarité.

L'aide alimentaire apportée à ces associations a permis de :

- Alléger considérablement leur budget, car l'alimentaire en constitue une bonne partie. Les associations peuvent ainsi consacrer plus d'argent à leur activité principale et à d'autres besoins,
- Améliorer les conditions d'accueil des bénéficiaires,
- Garantir une nourriture suffisante et équilibrée,
- Augmenter la capacité d'accueil des foyers,
- Garantir un soutien scolaire aux bénéficiaires,
- Offrir des vacances aux bénéficiaires des associations,
- Contribuer à la survie des foyers d'accueil.

2. Le soutien des cantines scolaires :

La Banque Alimentaire a apporté son soutien aux cantines scolaires de Errachidia et Casablanca par des dons d'aliments de plus de **3,4 tonnes d'aliments et 330 kg de produits d'entretien et vêtements, d'une valeur marchande totale de 62,89 KDH** permettant ainsi à plus de **350 enfants** d'avoir le déjeuner et le goûter tout au long de l'année scolaire.

Cette aide a permis de :

- Lutter contre l'abandon de l'école.
- Favoriser la scolarisation des enfants du milieu rural.
- Favoriser la scolarisation des enfants issus de familles démunies du milieu urbain.
- Encourager les parents à ne pas interrompre la scolarité de leurs enfants et/ou à les obliger à travailler.
- Assurer aux enfants un repas équilibré.

3. La lutte contre l'abandon des bébés :

Ce sont des associations dont la mission principale est de soutenir les mères célibataires pour qu'elles n'abandonnent pas leurs bébés et en favorisant la réinsertion familiale et socioprofessionnelle de ces mères.

Ces associations ont bénéficié d'une aide alimentaire de **19,82 tonnes et de 23 kg de produits d'entretien, d'une valeur marchande totale de 186,69 KDH qui a profité à 946 mères et bébés tout au long de l'année.**

Les objectifs de ces associations sont de :

- Répondre à des situations d'urgence ou de détresse,
- Reconstruire la bénéficiaire en lui rendant sa dignité par un support psychologique, médicale et en l'accompagnant dans ses démarches administratives et juridiques tout en garantissant la garde de leurs bébés dans les crèches,
- Préparer l'intégration sociale de la bénéficiaire soit par une réconciliation avec sa famille, soit par le mariage avec le père biologique de son enfant, soit par un mariage avec un autre homme,
- Préparer l'intégration économique de la bénéficiaire en la dotant d'une formation en cuisine, pâtisserie, couture, coiffure, esthétique, massage ou gommage-savonnage,...
- Sensibiliser l'opinion publique sur la situation de la femme célibataire surtout dans le milieu des jeunes.

4. La protection de l'enfance :

65,53 tonnes (dont 2,36 tonnes de produits d'entretien, jouets et vêtements) et 510 unités de vêtements et sacs de couchage, d'une valeur marchande totale de 868,54 KDH au profit de plus de 5 460 enfants.

a) Associations qui ont pour objectif principal la protection sociale des enfants qui vivent dans des conditions sanitaires et éducatives pénibles. Ces associations gèrent tout au long de l'année :

- Des crèches pour nourrissons abandonnés ou issus de familles nécessiteuses,
- Des jardins d'enfants au profit des familles pauvres pour soulager les mères actives absentes du domicile familial durant la journée,
- Des sites de rencontre des enfants démunis pour assurer leur épanouissement sur les plans : physique, moral, pédagogique, sanitaire, nutritionnel et éducatif,
- Des internats pour enfants abandonnés ou relevant de cas sociaux précaires.

b) Associations qui accueillent des orphelins, des enfants abandonnés ou dont la situation familiale perturbée nécessite un placement de longue durée.

L'objectif de ces institutions est de redonner à ces enfants séparés de leurs parents, le bonheur de grandir ensemble dans la chaleur et la sécurité d'une vie familiale jusqu'à leur insertion socioprofessionnelle.

c) Associations qui hébergent les **enfants des rues, enfants délinquants,...**

Les actions des ces associations sont entreprises auprès de l'enfant et de ses parents au sein même de leur cadre de vie habituel. Elles aident à la réintégration familiale et la réinsertion scolaire et socioprofessionnelle des enfants, de telle sorte qu'ils puissent se réaliser et se valoriser.

5. L'aide aux personnes à besoins spécifiques :

Une aide alimentaire de **8,35 tonnes (dont 250 kg de produits d'entretien et vêtements) d'une valeur marchande totale de 140,73 KDH au profit de 1 280 bénéficiaires.**

Ces associations oeuvrent pour l'épanouissement, l'insertion sociale et professionnelle des bénéficiaires grâce à un accompagnement quotidien basé sur le respect des individus.

6. L'aide aux femmes en difficulté :

2,52 tonnes (dont 47 kg de produits d'entretien) et 300 matelas, d'une valeur marchande totale de 113,72 KDH au profit de plus de 130 femmes.

Les actions des ces associations sont entreprises auprès des femmes victimes de violence, des femmes défavorisées et/ou en détresse. Elles opèrent aussi dans la prévention de l'abandon des enfants et la réinsertion familiale des femmes et enfants en détresse.

7. Assistance aux malades chroniques :

Également, la Banque Alimentaire a distribué **6,76 tonnes d'aliments, 23 kg de produits d'entretien et vêtements et 20 unités de mobilier de bureau, d'une valeur marchande totale de 153,72 KDH** à des associations opérant auprès des malades atteints de maladie chroniques, telles que le sida, le diabète,...

II. ACTIONS SPECIALES :

1. Nos interventions pendant l'hiver :

8,38 tonnes (dont 450 kg de produits d'entretien) et 800 unités (matelas, sacs de couchage et couvertures) d'une valeur marchande totale de 170,20 KDH ont été distribuées à des familles enclavées dans des régions souffrantes de froid.

- **Janvier 2011 :**

Distribution à Tassaout de la province de Demnate de **250 paniers** par l'équipe de la Banque Alimentaire.

- **Octobre 2011 :**

Distribution de **150 paniers** à Douar Aougilt de la province de Sefrou par la collaboration de l'association Aougilt pour l'environnement et le développement durable.

2. Actions du mois de Ramadan :

A l'occasion du mois de Ramadan, distribution en :

- **Juillet 2011 :**
 - De 100 paniers via la fondation YTTTO au profit des familles les plus démunies de ses bénéficiaires,
- **Août 2011 :**
 - De 300 paniers alimentaires à la province de Kénitra, par l'intermédiaire de l'association bénévoles sans frontières,
 - De 100 paniers via l'association marocaine de lutte contre le cancer au profit des familles les plus démunies de ses bénéficiaires,
 - De 200 paniers à Casablanca via la ligue marocaine pour la protection de l'enfance.
 - De 300 ftours par jour en collaboration avec l'association groupement de bénévoles, pour les familles des enfants traitants au sein du CHU Ibn Rochd.
 - De 100 paniers à Casablanca via le Bureau Préfectoral de l'Union Nationale des Femmes Marocaines, Casa anfa.